

ZP-LX08R USB 转网口 RJ45 串口转换器，ZP-LX08R 功能（USB-RS232，USB-RS485，USB 转 TTL）双向传输，三合一。

1, 基本参数

- ★软件支持 Win98, Win2000, WinXP, Win7, Win8, Win10, vista, Linux, Android
- ★支持 USB 转 RS232/RS485/TTL 多功能。
- ★支持 STC 单片机下载。
- ★支持 115200 高波特率。
- ★支持串口设置调试。
- ★配送有串口调试软件。
- ★优于市面上其它 USB 转接器。
- ★接线方式更加适合买家的 DIY 需要，注意网口的线序一样。
- ★长 85MM 宽 26MM 厚 18MM。
- ★不用外接电源 USB 接口到电脑端，可搭配端子接线头，直接端子接线。
- ★可以向外部设备提供 5V, 200MA 电流，可以为单片机下载解决外部电源。
- ★TVS 瞬态保护功能，CH340 芯片。
- ★配有收发指示灯，ZP-LX08R 插到电脑的 USB 口，发送 TX 时红灯闪烁，接收 RX 时 蓝灯闪烁。
- ★ZP-LX08R 网口上的灯，发送数据闪黄灯，接收数据闪蓝灯

2, 硬件接线

收到转换器后先放掉手上的静电, 开关打向你所需要的接口边制作好的接口线接入到转换器的端子中

USB 口插入电脑的 USB 接口中


(注意不要插上后再推开关)

1, 使用 232 口时, 请确认开关已打向 232,
TX 接入 2 脚, RX 接入 3 脚, GND 接入 4 脚。

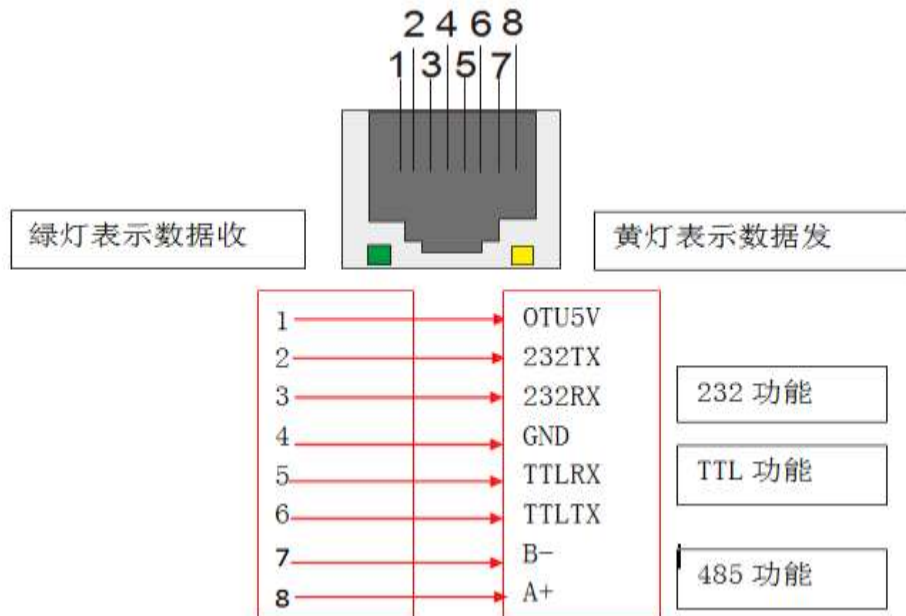
2, 使用 485 口时, 请确认已把开关打向 485
Tx 接入 A+ (即 7 脚), RX 接入 B- (即 8 脚)。

3, 使用 TTL 口时, 请确认已把开关
打向 232 TX 接入 6 脚, RX 接入 5
脚, GND 接入 4 脚。

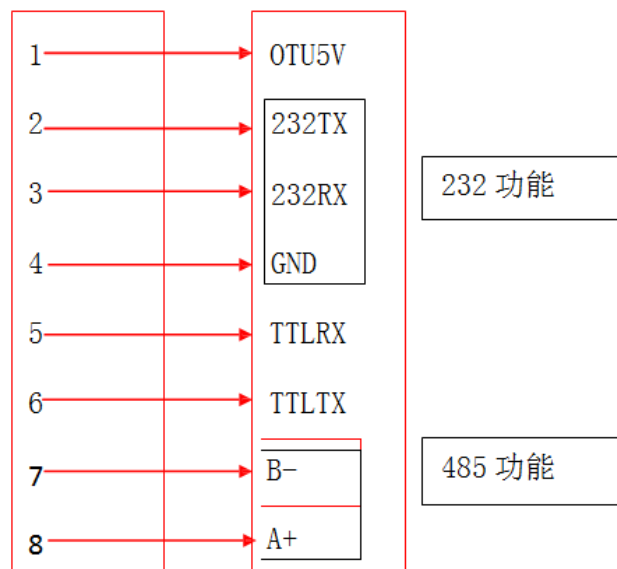
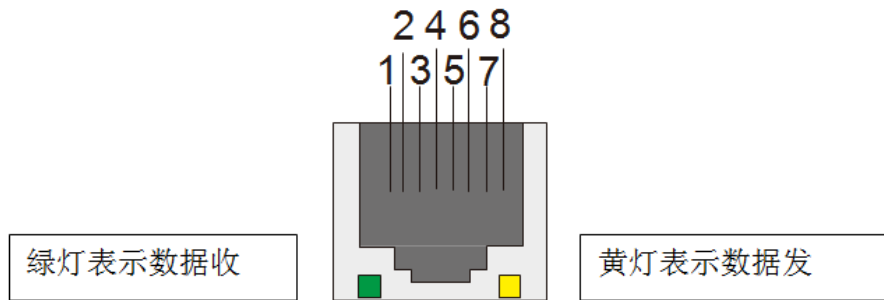
如果是搭配端子接线头的客户; 不用考虑线序的问题, ZP-LX08R 网口的线序,
对应 端子接线头的 1 至 8。



ZP-LX08R 的线序:



LX08R 的网口线序:



RS232 功能: ZP-LX08R 的网口线序是 2, 3, 4 脚 (2 脚: 232TX; 3 脚: 232RX; 4 脚: GND); 对应网线口的线序 2, 3, 4 脚 (2 脚: 232TX; 3 脚: 232RX; 4 脚: GND)。

RS485 功能: ZP-LX08R 的网口线序是 7, 8 脚 (7 脚: B-; 8 脚: A+); 对应网线口的线序 7, 8 脚 (7 脚: B-; 8 脚: A+)。